


# CABRIO

MANUAL DE INSTALAÇÃO

99056D

INTERFACE DE AUDIO BMW



CENTRAL DE ATENDIMENTO  
(41)3015-9996



[WWW.CABRIO.COM.BR](http://WWW.CABRIO.COM.BR)


## SOBRE:

---

A INTERFACE DE AUDIO 99056D FOI DESENVOLVIDA PARA FUNCIONAR NOS VEÍCULOS BMW SERIE 3 E46 (2001 A 2005), SERIE 5 E39 (2000 A 2003) E X5 E53 (2001 A 2006) COM ALTO-FALANTES DIANTEIROS E TRASEIROS AMPLIFICADOS.

O PRODUTO PRESERVA:

- 1) O SISTEMA DE AMPLIFICAÇÃO DE ÁUDIO ORIGINAL DO VEÍCULO COM TOTAL FIDELIDADE SONORA.
- 2) CONTROLE DE FADER E BALANCE DO SISTEMA.




## PROCEDIMENTOS DE INSTALAÇÃO:

### IMPORTANTE:

CERTIFIQUE-SE QUE A INSTALAÇÃO ESTÁ SENDO FEITA COM A IGNIÇÃO DESLIGADA E SEM A CHAVE NO CONTATO.

- 1) CONECTE O NOVO RÁDIO À INTERFACE.
- 2) FIO VERMELHO: LIGUE AO 12V PÓS-CHAVE DO VEÍCULO.  
FIO AZUL: LIGUE AO ACIONAMENTO DE AMPLIFICADOR DO NOVO RÁDIO.
- 3) CONECTE O CHICOTE DE ALIMENTAÇÃO DA INTERFACE.
- 4) CONECTE O CHICOTE DE ALIMENTAÇÃO (QUADLOCK) DA INTERFACE AO CARRO.



### AJUSTE DE GANHO

PERMITE O AJUSTE DE GANHO INDIVIDUAL PARA CADA CANAL.

FRONT (CANAIS DIANTEIROS)

REAR (CANAIS TRASEIROS)

L: CANAL ESQUERDO

L: CANAL ESQUERDO

R: CANAL DIREITO

R: CANAL DIREITO



# CABRIO

CENTRAL DE ATENDIMENTO  
(41)3015-9996



[WWW.CABRIO.COM.BR](http://WWW.CABRIO.COM.BR)